



Präsenz-Veranstaltung

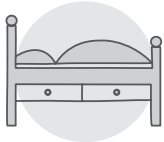
Wichtige Informationen



Veranstaltungsort: Akademie KleineWege®

Geiersberg 12, 99734 Nordhausen

(ÖVM: ab dem Bahnhofplatz Nordhausen mit der Buslinie A,
Richtung Pferdemarkt, Haltestelle: Wallrothstraße)



Übernachten:

Pension Christa (Stolberger Str. 55, 99734 Nordhausen, Tel.: 03631 68380)

Jugendgäste- und Bildungshaus Rothleimmühle

(Parkallee 2, 99734 Nordhausen, Tel.: 03631 902391)

Apartment Kunsthaus Nordhausen

(Alexander-Puschkin-Str. 5, 99734 Nordhausen, Tel.: 03631 881740)



Parken:

Großer **öffentlicher (Altstadt-)Parkplatz** gegenüber
von unserem Gebäude. Die Parkgebühr beträgt 1,00 Euro am Tag.



Bitte bringen Sie diese Materialien mit:

Notizpapier, Stifte, Schere, Kleber

(Bitte beachten Sie die ggf. separate E-Mail!

Benötigte Arbeitsmaterialien sind kursabhängig.)



Bei uns gilt aktuell die **3G-Reglung**. Bitte bringen Sie den
entsprechenden Nachweis mit. Achten Sie auf das
Maske tragen und die **gewohnten Hygiene-Maßnahmen**.



Da unser Gebäude **denkmalgeschützt** ist und wir sorgfältig mit unserem
Bodenbelag umgehen, bitten wir Sie, **Wechselschuhe** mitzubringen.



Während der Weiterbildung stehen **Wasser, Tee, Kaffee**,
ein **Pausen-Snack** für Sie bereit.

Zum Mittag wird ein **vegetarisches Gericht** serviert.



Haben Sie Fragen oder benötigen Sie Hilfe?

Die Nummer für alle Fälle:

03631 478492



Online-Veranstaltung

Wichtige Informationen



Für die Teilnahme an unseren Online-Seminaren benötigen Sie eine **stabile Internetverbindung**.



Wir empfehlen folgende Endgeräte:
Laptop oder **Tablet**



Das Online-Seminar wird mit der Anwendung **ZOOM** durchgeführt. (Weitere Informationen siehe Anhang)
Die **Zugangsdaten** zur Online-Veranstaltung erhalten Sie per **E-Mail vor dem Seminartag**.



Wählen Sie einen **ruhigen Platz** an dem Sie **bequem arbeiten** können. Wichtig ist, dass alle Teilnehmenden mit **eigenem Gerät** an der Online-Veranstaltung teilnehmen.



Bitte legen Sie sich diese Materialien bereit:
Notizpapier, Stifte, Schere, Kleber
(Bitte beachten Sie die ggf. separate E-Mail!
Benötigte Arbeitsmaterialien sind kursabhängig.)



Checken Sie vor Beginn der Veranstaltung **Ton** und **Kamera** Ihres Gerätes. Ein Headset mit Mikrofon ist von Vorteil.



Stellen Sie sich gern **Getränke** und **Snacks** für die Seminarzeit bereit!



Haben Sie Fragen oder benötigen Sie Hilfe?
Die Nummer für alle Fälle:
03631 478492



WEITERBILDUNGSMANAGEMENT

ONLINESEMINAR

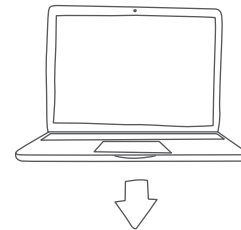
Wir freuen uns, Sie zu unserem Online-Seminar begrüßen zu dürfen.

Mit welchem Gerät möchten Sie teilnehmen?



- 1 Stellen Sie sicher, dass Ihr **Tablet** mit dem **Internet** verbunden ist. **Installieren** Sie die **Zoom-App** auf Ihrem Gerät.

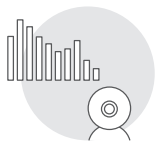
- 2
 1. 15 Minuten vor Start des Online-Seminars können alle Teilnehmenden dem Meeting beitreten.
 2. Öffnen Sie die Einladungs-E-Mail in Ihrem Postfach. Um dem Meeting beizutreten, klicken Sie auf den Link in der E-Mail oder melden Sie sich ggf. mit der Meeting-ID im Zoom-Programm an.
 3. Start Online-Seminar
 4. Ende Online-Seminar



- 1 Stellen Sie sicher, dass Ihr **Laptop** mit dem **Internet** verbunden ist. Die **Installation** von der **Zoom-App** ist nicht zwingend nötig, aber **empfohlen**.

- 2
 1. 15 Minuten vor Start des Online-Seminars können alle Teilnehmenden dem Meeting beitreten.
 2. Öffnen Sie die Einladungs-E-Mail in Ihrem Postfach. Um dem Meeting beizutreten, klicken Sie auf den Link in der E-Mail oder melden Sie sich ggf. mit der Meeting-ID im Zoom-Programm an.
 3. Start Online-Seminar
 4. Ende Online-Seminar

In der unteren Leiste im Videofenster des Meetings, befinden sich Symbole für: „**Mikro stummschalten**“, „**Video ausschalten**“, „**Chat-Funktion**“ usw..



- Um Hintergrundgeräusche zu vermeiden, stellen Sie während des Vortrags Ihr **Mikrofon stumm**.
- Für einen möglichst interaktiven Ablauf des Seminars, schalten Sie bitte Ihre **Kamera ein**.
- Bei **Fragen** können Sie ein **Handzeichen** geben und den **Ton** zum Sprechen **freischalten**.

TIPP: Auf Youtube gibt es Erklär-Videos über den Umgang mit dem Zoom-Programm. Haben Sie keine Bedenken, die Bedienung wird größtenteils vom **KleineWege®**-Team gesteuert.



- **Bitte verlassen Sie in den Pausen nicht das Meeting.** Stellen Sie lediglich die Kamera und den Ton aus.